

952-945



QuietOn 3.1 Schlaf-Ohrstöpsel

Artikel-Nummer: 236-331

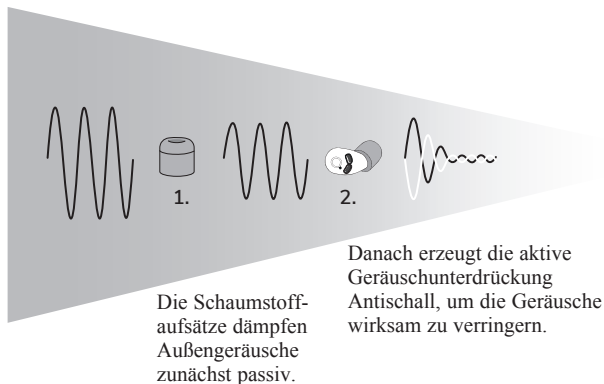
Danke, dass Sie sich für QuietOn 3.1 entschieden haben

Wir möchten, dass Sie ungestörte Ruhe erleben können.

Lesen Sie dieses Informationsblatt und die beiliegende Kurzanleitung vor Gebrauch des Produkts daher bitte sorgfältig durch. Die Nichtbeachtung der folgenden Anweisungen kann zu Schäden am Produkt, Fehlfunktionen oder sogar Verletzungen führen.


Einstiegsvideos : www.quieton.com/start

Wie funktioniert QuietOn 3.1?



WICHTIG:

Die QuietOn 3.1-Ohrstöpsel können nur dann effizient funktionieren, wenn sie den Gehörgang luftdicht abschließen. Nur wenn das Produkt korrekt platziert ist und den Gehörgang luftdicht abschließt, dämpft der Schaumstoffaufsatz die Geräusche genau richtig.

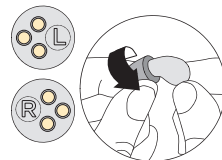


Die aktive Geräuschunterdrückung funktioniert nur, wenn Schallsignale und Antischallsignale übereinstimmen.

Schrittweise Anleitung zum Einsetzen von QuietOn 3.1

Der Ohrstöpsel startet im Hörmodus und schaltet ca. 25 Sekunden nach Entnahme aus der Ladeschale automatisch in den Geräuschunterdrückungsmodus. Die Zeit läuft, wenn Sie die Ohrstöpsel aus der Aufladebox nehmen.

1. Rollen Sie den Schaumstoffaufsatz zum Komprimieren zwischen den Fingern. Standardmäßig wird ein Schaumstoffaufsatz der Größe S (klein) verwendet. Achten Sie darauf, den Ohrstöpsel mit dem Buchstaben L ins linke, den mit dem Buchstaben R ins rechte Ohr einzusetzen.



2. Ziehen Sie das Ohr nach hinten, während Sie den Schaumstoffaufsatz ins Ohr einsetzen.

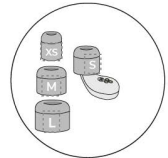


3. Drehen Sie das Produkt nach hinten, um es optimal auszurichten. Warten Sie 15-30 Sek., bis sich der Schaumstoff ausgedehnt hat und den Gehörgang abschließt.



Wie weiß man, dass QuietOn 3.1 luftdicht platziert wurde?

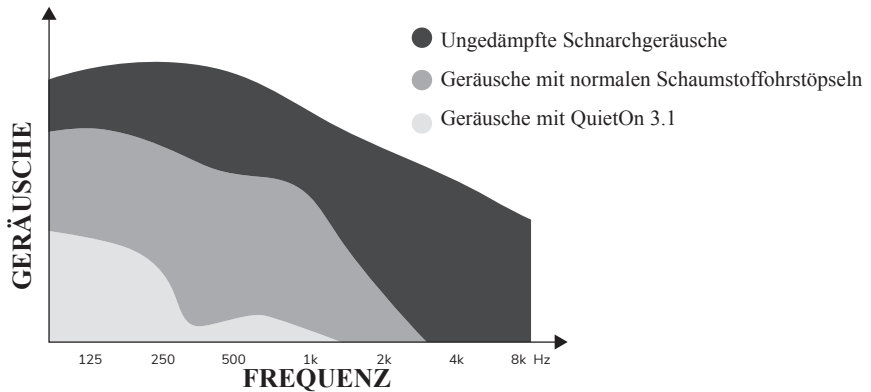
1. Überprüfen Sie, ob das Produkt von vorne zu sehen ist. Ist dies der Fall, versuchen Sie, es weiter in den Gehörgang hineinzuschieben.
2. Prüfen Sie, welche Größe des Schaumstoffaufsatzes (XS, S, M, L) für Ihr Ohr passt, und tauschen Sie den Aufsatz gegebenenfalls aus. Um die richtige Größe zu ermitteln, drücken Sie auf das Produkt, wenn es sich im Ohr befindet. Eine Änderung des Luftdrucks im Gehörgang muss zu spüren sein.



Bei Haaren im Gehörgang schließen die Ohrstöpsel nicht luftdicht ab, sodass die Geräuschunterdrückung nur unzureichend funktioniert.

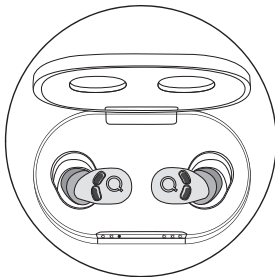


Moment mal, selbst mit QuietOn 3.1 in den Ohren sind noch Geräusche zu hören?



QuietOn 3.1 bietet effiziente Geräuschunterdrückung, aber keine totale Stille. Nichts kann das bewirken. Im obigen Diagramm ist die Leistung von QuietOn 3.1 bei Schnarchgeräuschen dargestellt. QuietOn 3.1 wirkt insbesondere bei niedrigen Frequenzen des Klangspektrums, wie bei wummernden Bässen, die durch die Wände dröhnen, oder bei Schnarchgeräuschen des Partners an Ihrer Seite. Bei höheren Frequenzen ist die Geräuschunterdrückung ähnlich wie bei einem Paar hochwertiger Schaumstoffohrstöpsel. Also, keine Sorge vor dem Verschlafen: Den Wecker am Morgen werden Sie nicht überhören. Bei besonders lautem Schnarchen ist immer noch etwas davon zu hören, aber der Geräuschpegel ist viel niedriger, sodass Ihre Nachtruhe nicht gestört wird.

Wie weiß man, ob die Ohrstöpselakkus geladen sind?



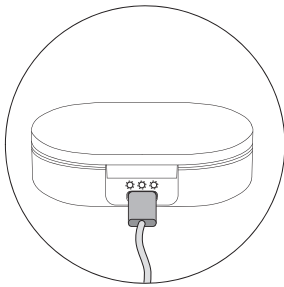
Ohrstöpsel-LEDs

- ☉ ☉ ☉ 85-100 %
- ☉ ☉ ● 60-84 %
- ☉ ● ● 30-59 %
- ☉ ● ● (Blinken) Weniger als 30 %
- ● ● Akku des Ladeetuis leer

Die Ohrstöpsel werden immer geladen, wenn der Akku nicht voll und der Akku des Ladeetuis nicht leer ist. Das Laden nimmt maximal 2 Stunden in Anspruch.

1. Bei geschlossenem Etui zeigen die LEDs den Fortschritt des Ladens durch Blinken an. Je voller die Batterie, desto mehr LEDs leuchten.
2. Bei offenem Etui zeigen die LEDs den Akkuladestatus der Ohrstöpsel an. Wenn alle LEDs leuchten, sind die Ohrstöpsel vollständig geladen und einsatzbereit. Wenn mindestens eine LED leuchtet (mehr als 30 %), reicht die Ladung für eine Nacht. Wenn Sie die Ohrstöpsel aus dem Etui nehmen, schalten sie sich automatisch ein.

Wie lädt man den Akku des Ladeetuis?



Ohrstöpsel-LEDs

- ☉ ☉ ☉ 85-100 %
- ☉ ☉ ● 60-84 %
- ☉ ● ● 30-59 %
- ☉ ● ● (Blinken) Weniger als 30 %
- ● ● Akku des Ladeetuis leer

- Schließen Sie den kleinen Stecker des USB-C-Kabels an den Anschluss hinten am Ladeetui an. Das USB-C-Kabel ist im Lieferumfang enthalten.
- Schließen Sie den größeren Stecker an ein USB-Steckernetzteil oder am USB-Typ-A-Anschluss eines Laptops mit einer Stromversorgung von 5 V und max. 3 A an.
- Die LEDs zeigen den Ladezustand an.
- Das Laden dauert maximal 3 Stunden.
- Beim Öffnen des Etuis wird der Akkuzustand 30 Sek. lang angezeigt.
- Wenn mindestens eine LED leuchtet (mehr als 30 %), reicht die Ladung, um die Ohrstöpsel einmal zu laden.

LAGERUNG

Die QuietOn-Ohrstöpsel verwahren Sie am Besten in der Aufladebox. Sehen Sie bitte im Abschnitt, Temperaturbereiche“ die geeignete Lagerungstemperatur nach. Die Batterien werden bei der Herstellung von QuietOn voll aufgeladen, entladen sich aber wie alle Batterien allmählich und müssen möglicherweise vor Gebrauch neu aufgeladen werden. Bitte beachten Sie, dass die Batterien ihre Funktion verlieren, wenn sie längere Zeit nicht verwendet oder aufgeladen werden. Um die Funktionsfähigkeit der Ohrstöpsel auch während der Lagerung zu erhalten, laden Sie diese bitte mindestens alle 50 Tage auf.

REINIGUNG UND WARTUNG

Es ist wichtig das Gerät zu reinigen, um dessen Funktionsfähigkeit zu erhalten. Um die Leistung Ihrer QuietOn-Ohrstöpsel zu erhalten, achten Sie bitte darauf, dass Ihre Ohren sauber sind, weil Ohrenschmalz die Leistung der Stöpsel beeinträchtigen kann.

Das Gehäuse des Ohrstöpsels kann mit einem trockenen Lappen gereinigt werden. Säubern Sie das Gerät nicht mit Wasser, Lösungs- oder Reinigungsmitteln, giftigen Chemikalien oder anderen Flüssigkeiten, die das Gerät beschädigen könnten.

Die Schaumstoffaufsätze lassen sich mit einem Staubtuch oder einem trockenen Lappen abwischen. Verwenden Sie keine Lösungs- bzw. Reinigungsmittel oder Chemikalien und tränken Sie den Schaumstoff auch nicht mit Wasser, weil dies die Schaumstoffaufsätze oder die Ohrstöpsel beschädigen könnte.

Halten Sie das Innere der Aufladebox frei von Staub und Schmutz. Wenn Sie das Innere sauber machen, verwenden Sie bitte trockene Wattestäbchen, für das Äußere ein Staubtuch oder einen trockenen Lappen. Vorsicht beim USB-Port und den Ladekontakten. Diese dürfen nicht verbogen werden, da das Gerät bei verbogenen oder beschädigten Kontakten nicht auflädt.

TEMPERATURBEREICHE

Funktioneller Temperaturbereich für das Ohrteil: -20°C bis 50°C (-4 °F bis 122 °F). Lagerungstemperaturbereich (komplettes Set): -20°C bis 50°C (-4 °F bis 122 °F).

Ladetemperaturbereich: 0°C bis 45°C (32 °F – 113 °F).

WARNHINWEISE

Bitte berücksichtigen Sie, dass es sich bei diesem Gerät nicht um einen Hörschutz handelt, und nicht für Situationen entworfen wurde, die einen Hörschutz erfordern. Die Ohrstöpsel halten Lärm nicht vollständig ab. Vermeiden Sie deshalb lauten Lärm, der Ihr Gehör schädigen könnte, auch wenn Sie die Ohrstöpsel tragen.

Bei längerer Lagerung verwahren Sie die Batterien bei einer Temperatur zwischen -20°C und 50°C (-4 °F und 122 °F). Eine Verwendung oder Lagerung des Geräts außerhalb des empfohlenen Temperaturbereichs kann es beschädigen, die Batterieleistung herabsetzen oder deren Lebensdauer verringern. Das Gerät kann zeitweise nicht funktionsfähig sein, wenn es außerhalb des optimalen Temperaturbereichs (zu kalt oder zu heiß) verwendet wird. Eine Lagerung des Geräts in sehr heißen Räumen, wie z.B. im Auto während des Sommers, kann eine Schädigung des Geräts zur Folge haben oder die Batterien explodieren lassen.

Falls Sie irgendeinen Austritt von Flüssigkeit aus Ihrem Ohr oder aber eine Ohrenentzündung haben, verwenden Sie das Gerät nicht ohne Ihren Arzt gefragt zu haben. Wenn Sie dies unterlassen, kann das einen Hörverlust oder Verletzung zur Folge haben. Verwenden Sie das Produkt nicht mit nassen Ohren. Andernfalls kann es beschädigt werden oder die Aufsätze quellen auf.

Die vom Gerät hervorgerufene Schalldämpfung kann ein Risiko in Situationen darstellen, in denen es wichtig ist, Umgebungsgeräusche und Warnsignale wahrzunehmen, wie z.B. im Straßenverkehr oder auf einer Baustelle. Beachten Sie bitte, dass beim Tragen der Ohrstöpsel Warnsignale anders klingen. Die örtliche Gesetzgebung kann den Gebrauch von QuietOn im Straßenverkehr beschränken. Bitte beachten Sie immer die örtlichen Gesetze.

Verwenden Sie die Ohrstöpsel nicht, wenn diese ein lautes Geräusch von sich geben, da sie kaputt sein könnten und an den Verkäufer zurückgegeben werden sollten. Das Gerät enthält Kleinteile die ein Erstickenrisiko beim Verschlucken durch Kleinkinder und Tiere darstellen können. Es ist für kleine Kinder nicht geeignet und enthält außerdem Magnete, die Karten mit Magnetstreifen, Herzschrittmacher oder ähnliche Geräte beeinflussen können. Es ist nicht

wasserfest, lassen Sie es deshalb nicht nass werden, da dies einen Kurzschluss auslösen kann, der einen Brand verursachen und das Gerät beschädigen kann. Aufladebox und Ohrstöpsel sind nicht wasserfest und haben keinen IP-Schutzgrad.

Setzen Sie das Gerät keinen hohen Temperaturen aus. Verwenden Sie das Gerät nicht, wenn es eine mechanische Beschädigung aufweist. Dies kann einen Kurzschluss auslösen, der einen Brand verursachen und das Gerät beschädigen kann. Verwenden und lagern Sie das Gerät vorsichtig. Laden Sie das Produkt ausschließlich mit einem zugelassenen USB-Ladegerät oder einem Computer und verwenden Sie für den Anschluss ein USB-Typ-A-zu-USB-C- oder ein USB-C-zu-USB-C-Kabel. Das Ladegerät muss mit den gültigen Sicherheitsstandards kompatibel sein: CE oder UL / CSA / IEC / EN 62368. Bitte lassen Sie das Produkt nicht über einen langen Zeitraum zum Laden angeschlossen. Das Ladeetui wird über einen Adapter mit Strom versorgt (5 V und 0,2 – 3A).

VORSICHTSMABNAHMEN

Verwenden Sie bitte nur kompatible QuietOn-Aufsätze. Setzen Sie nicht den Ohrstöpsel ohne einen korrekt befestigten Aufsatz direkt ins Ohr. Wenn das Gerät vorschriftsgemäß verwendet wird, hilft es Ihnen, Ihre Lärmbelastung z.B. durch Fahr- und Flugzeuge zu reduzieren. Wenn Sie Geräusche nur dumpf wahrnehmen oder Sie während oder nach einer Lärmbelastung ein Klingeln oder Brummen hören, besteht möglicherweise eine Gefahr für Ihr Gehör. Entfernen Sie sich von der Lärmquelle, um Ihr Gehör zu schützen.

Die Batterieleistung nimmt mit der Zeit ab. Bitte beachten Sie, dass eine leere Batterie die Leistung des Geräts beeinträchtigt und die aktive Geräuschunterdrückung und der Hören-Modus dann nicht funktionieren. Die Geräuschdämpfung geschieht dann nur passiv. Die Leistung von Ohrstöpseln mit aktiver Geräuschunterdrückung kann durch Dauerschwingungen (Pfeifen oder Instabilität) negativ beeinflusst werden. Wenn das Problem nicht durch eine Umpositionierung des Ohrstöpsels im Ohr behoben werden kann, nehmen Sie bitte mit uns Kontakt auf.

KEINE VERÄNDERUNGEN

Veränderungen am Gerät dürfen nicht ohne die schriftliche Zustimmung von QuietOn vorgenommen werden. Ungenehmigte Änderungen können zum Verlust der Gewährleistung führen.

ENTSORGUNG

Die QuietOn-Ohrstöpsel zur aktiven Geräuschunterdrückung haben eine nicht austauschbare, aufladbare Lithium-Ionen-Batterie. Ohrstöpsel und Batterien sind entsprechend der lokalen, regionalen oder nationalen Verordnungen wiederzuverwerten. Um die Batterie sachgemäß wiederzuverwerten / zu entsorgen, beachten Sie bitte immer die örtlichen Regelungen zur Abfallentsorgung. Die Batterien dürfen nie Feuer oder starker Hitze ausgesetzt sein.

BESCHRÄNKTE GEWÄHRLEISTUNG

Diese Gewährleistung besteht ausschließlich gegenüber dem Erstkäufer oder der Person, die das Produkt als Geschenk erhält, und kann nicht auf Dritte oder Zwischenhändler ausgeweitet werden.

Soweit nichts anderes in der dem QuietOn-Produkt beiliegenden Anleitung angegeben ist, garantiert QuietOn ab dem Datum des Kaufs durch den Endverbraucher für zwei Jahre (in der EU) bzw. 1 Jahr (in anderen Ländern), dass dieses Produkt, falls es in ursprünglichem Zustand und in der Originalverpackung von einem autorisierten Fachhändler erworben und ordnungsgemäß verwendet wurde, frei von Herstellungs-, Material- oder Verarbeitungsfehlern ist. Aufsätze sind Verbrauchsgüter und fallen nicht unter diese Garantie.

Diese Gewährleistung deckt keine Fehler ab, die durch unsachgemäße oder unangemessene Verwendung oder Wartung, üblichen Verschleiß, Nichtbeachtung der Gebrauchsanleitung, Unfälle, extreme Feuchtigkeit, Insekten, Blitzschlag, Stromüberspannung, Anschluss an eine falsche Spannungsquelle, ungenehmigte Änderungen oder Modifikationen des Originalzustands, durch unangemessene Verpackung oder bei der Verschiffung entstandene Mängel, den Verlust, die Beschädigung oder die Verfälschung von Speicherdaten oder durch die Verwendung von Nicht-QuietOn-Produkten entstandene Mängel verursacht wurden. Sie gilt auch nicht, wenn das Produkt Änderungen oder Anpassungen erfordert, um in einem anderen Land als in dem, für das es entwickelt, hergestellt oder zugelassen wurde, funktionieren zu können, oder bei unerlaubtem Öffnen der Verpackung oder unerlaubter Reparatur des Geräts sowie beim Erwerb durch einen nicht autorisierten Händler.

Innerhalb der Gewährleistungsfrist werden wir nach eigenem Ermessen und als einziges Mittel alle defekten Teile (unter Verwendung neuer oder überholter Ersatzteile) in einem angemessenen Zeitraum und kostenlos reparieren oder ersetzen.

Wir zahlen keine Verschiffungs-, Versicherungs- oder Transportkosten von Ihnen zu uns, oder sonstige Einfuhrzölle, -abgaben oder -steuern.

Um eine Leistung nach dieser beschränkten Gewährleistung zu erhalten, müssen Sie das Gerät mit dem Nachweis, dass es bei einem autorisierten QuietOn-Händler gekauft wurde, an uns zurückschicken nach dem folgendem Verfahren:

Nehmen Sie mit QuietOn in Ihrem Land/ Ihrer Gegend Kontakt auf (entsprechende Kontaktinformationen finden Sie auf www.QuietOn.com), um die spezifischen Rücksende- und Versandinformationen zu erhalten. Beschriften Sie das Produkt und senden Sie es an die Adresse, die Ihnen von QuietOn in Ihrem Land mitgeteilt wurde. Das Produkt muss für den Versand korrekt verpackt sein. Alle Teile aus der Originalverpackung müssen mitgeschickt werden. Bringen Sie die Rückgabeberechtigungsnummer gut sichtbar an der Außenseite des Kartons an. Kartons ohne Rückgabeberechtigung können nicht akzeptiert werden.

HAFTUNG

DIE BEDINGUNGEN IN DIESER EINGESCHRÄNKTEN GEWÄHRLEISTUNG ERSETZEN ALLE ANDEREN GEWÄHRLEISTUNGEN, OB AUSDRÜCKLICH ODER STILLSCHWEIGEND, SCHRIFTLICH ODER MÜNDLICH, EINSCHLIESSLICH DER GEWÄHRLEISTUNG DER MARKTGÄNGIGKEIT ODER EIGNUNG FÜR EINEN BESTIMMTEN ZWECK. DIE MAXIMALE HAFTUNG VON QUIETON GEHT NICHT ÜBER DEN VON IHNEN FÜR DAS PRODUKT BEZAHLTEN KAUFPREIS HINAUS. SOWEIT NICHT GESETZLICH GEREGLT IST QUIETON IN KEINEM FALL HAFTBAR FÜR DEN VERLUST, DIE BESCHÄDIGUNG ODER DIE VERFÄLSCHUNG VON SPEICHERDATEN ODER FÜR WIE AUCH IMMER VERURSACHTE BESONDERE, ZUFÄLLIG ENTSTANDENE, INDIREKTE ODER FOLGESCHÄDEN, EINSCHLIESSLICH, ABER NICHT BESCHRÄNKT AUF DEN ERSATZ VON EINRICHTUNGEN UND EIGENTUM UND ETWAIGE WIEDERHERSTELLUNGSKOSTEN.

Diese beschränkte Gewährleistung verleiht Ihnen bestimmte gesetzliche Rechte. Daneben können Sie noch andere Rechte haben, die von Land zu Land bzw. Region zu Region unterschiedlich sein können. Diese Gewährleistung beschränkt nicht die vorgeschriebenen Verbraucherrechte, die Sie nach anwendbarem Verbrauchergesetz haben, sondern gewährt Ihnen zusätzliche Rechte.

Einige Rechtssysteme erlauben die Beschränkung der gesetzlichen Gewährleistung oder den Ausschluss oder die Einschränkung von zufällig auftretenden oder Folgeschäden nicht, weshalb die oben genannten Einschränkungen oder Ausschlüsse für Sie möglicherweise nicht gelten. Bei Streitigkeiten und Forderungen, die aus der Verwendung von QuietOn-Produkten herrühren oder damit in Verbindung stehen soll in erster Linie das Amtsgericht Helsinki, Finnland, zuständig sein und von diesem entschieden werden.

WEITERE INFORMATIONEN

Weitere Informationen finden Sie auf der Website unseres Unternehmens, www.quieton.com, oder direkt bei QuietOn Ltd/ Support, Hakamaantie 18, 90440 Kempele, Finnland.

Dieses Produkt erfüllt alle Anforderungen der entsprechenden EU-Direktiven. Die vollständige Konformitätserklärung finden Sie unter www.quieton.com/declarations. Dieses Gerät ist konform mit UL/CSA/IEC/EN 62368.

Accessoires gibt es in unserem QuietOn-Webshop

Für weitere Informationen gehen Sie bitte auf www.quieton.com.

D: Pro-Idee GmbH & Co. KG · Auf der Hülis 205 · D 52053 Aachen · Tel.: 0241-109 119
NL: Pro-Idee · Randwycksingel 20 (C03) · 6229 EE Maastricht · Tel.: 085-5 362 089
UK: Pro-Idee GmbH & Co. KG · Auf der Hülis 205 · D 52053 Aachen · Tel.: +49-241-109 1327
F: Pro-Idée · F 67962 Strasbourg - Cedex 9 · Tél.: 03 88 19 10 49
CH: Pro-Idee Catalog GmbH · Fürstenlandstrasse 35 · CH 9000 St. Gallen · Tel.: 0 71-2 74 66 19
A: Pro-Idee Catalog GmbH · Bundesstraße 112 · A 6923 Lauterach · Tel.: 05574-803 51
© Pro-Idee Aachen