

DE: Betriebsanleitung Cosipillows Heizkissen

Cosipillows

Die Wärmekissen von Cosi enthalten ein Infrarot-Wärmeelement und sind aus qualitativ hochwertigem Sunbrella-Stoff hergestellt. Dieses Material macht die Kissen UV-, farb- und schimmelresistent, sodass die Cosipillows sich sowohl für den Innen- als auch Außenbereich eignen.

Wichtige Warnhinweise:

1. Lesen Sie die Anleitung sorgfältig durch, bevor Sie das Cosipillow in Betrieb nehmen.
2. Die Anleitung muss zusammen mit dem Produkt aufbewahrt werden. Bei Verkauf an Dritte sind diese Unterlagen beizufügen.
3. Im Falle von unsachgemäßer Verwendung oder der Nichtbefolgung der Sicherheitsvorschriften wird jegliche Haftung zurückgewiesen und entfallen die Garantieansprüche.
4. Für Hilfe und weitere Informationen wenden Sie sich bitte an Ihren Händler oder an das Cosi Helpdesk über info@cosi-fires.com.
5. Warnhinweis: Nicht geeignet für Kinder unter 12 Jahren ohne Aufsicht eines Erwachsenen.
6. Prüfen Sie vor der Verwendung, ob sich alle Teile in einem guten Zustand befinden. Sollte eines der Teile beschädigt sein, darf das Kissen nicht mehr verwendet werden.
7. Verwenden Sie das Cosipillow nur mit dem Original-Akku und laden Sie den Akku nur mit dem mitgelieferten Ladegerät auf. Die Verwendung eines anderen Ladegerätes kann zu Verletzungen oder Schäden am Produkt führen.
8. Halten Sie das Kissen von offenem Feuer fern.
9. Holen Sie das Cosipillow nach der Verwendung im Außenbereich ins Haus und bewahren Sie es in einem warmen und trockenen Raum auf. Lassen Sie das Cosipillow niemals im Regen liegen.
10. Ändern Sie nichts an den Teilen des Cosipillow, öffnen und durchbohren Sie die Teile nicht.

Gebrauchsanleitung Cosipillows

Jedes Cosipillow ist mit einem Infrarot-Wärmeelement versehen. Das Heizelement wird mit einem aufladbaren Akku betrieben. Dieser Akku wird mit dem mitgelieferten Adapter aufgeladen.

Akku

1. Laden Sie den Akku vor der ersten Verwendung mit dem mitgelieferten Ladegerät vollständig auf. Die Kontrolllampe am Ladegerät leuchtet rot, wenn der Akku aufgeladen wird. Leuchtet die Lampe grün, ist der Akku vollständig geladen und einsatzbereit. Entfernen Sie das Ladegerät von der Steckdose, wenn der Akku vollständig geladen ist.
2. Öffnen Sie den Reißverschluss am Kissen und verbinden Sie den Akku mit dem Kabel aus dem Bedienfeld. Setzen Sie anschließend den Akku in das Akkufach im Innenkissen ein.
3. Das Cosipillow ist jetzt einsatzbereit.

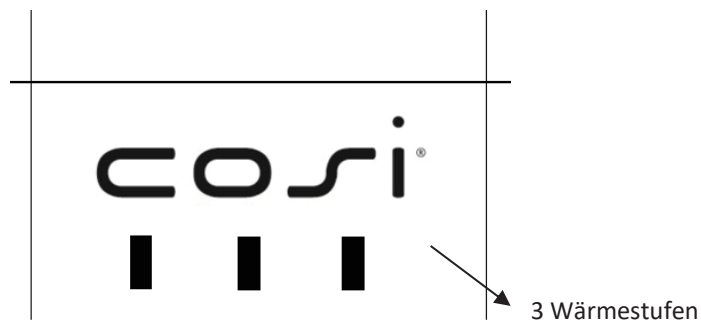
Es ist möglich, einen zusätzlichen Akku zu erwerben, sodass Sie das Cosipillow durchgehend verwenden können. Sollte Ihr Akku nicht mehr ordnungsgemäß funktionieren, ist es möglich, diesen gegen ein neues Exemplar auszutauschen. Verwenden Sie ausschließlich den Original-Akku von Cosipillow. Die Verwendung eines anderen Akkus kann zu Schäden am Cosipillow oder zu Schäden oder Verletzungen an Objekten oder Personen führen.

Entfernen Sie den Akku, wenn Sie das Kissen für einen längeren Zeitraum nicht verwenden.

Bedienfeld

Außen am Kissen befindet sich das Bedienfeld zum Einschalten des Heizelementes.

1. Schalten Sie die Heizung ein, indem Sie auf das Bedienfeld drücken und dieses mindestens 3 Sekunden gedrückt halten. Das Heizelement wird eingeschaltet, wenn die Lampe des Bedienfeldes leuchtet.



2. Nach dem Einschalten brennen 3 Kontrollleuchten:
 3 Kontrollleuchten Temperatur +/- 50 °C
 2 Kontrollleuchten Temperatur +/- 45 °C
 1 Kontrollleuchte Temperatur +/- 38 °C
 Die tatsächliche Temperatur hängt von der Umgebungstemperatur ab.
3. Zum Ausschalten des Cosipillow halten Sie das Bedienfeld 3 Sekunden gedrückt, sodass alle Lampen aus sind. Werden Sie das Cosipillow für längere Zeit nicht benutzen? Entfernen Sie in diesem Fall den Akku.

Wartung

Schalten Sie das Kissen aus und entfernen Sie den Kissenbezug des Innenkissens. Bewahren Sie das Innenkissen einschließlich aller Teile an einem trockenen Ort auf. Das Innenkissen darf nicht nass werden und kann nicht gewaschen werden. Waschen Sie den Kissenbezug gemäß der Waschanleitung auf dem Etikett hinter dem Reißverschluss.


Technische Daten Cosipillows


Cosipillows	
Type/ Cat.:	Heizkissen für den Innen- und Außengebrauch
Heizkapazität:	12 W
Akku:	Li-ion 12 V Li-ion 2600 mAh
Akkulaufzeit:	High – ± 2 Stunden / Low ±5 Stunden
Ladegerät:	5 V DC 2,4 A
Heizelement:	FIR Carbon Fiber 9-18 W
Sicherheitsklasse:	Klasse III
Stoff Kissenbezug:	Sunbrella

Alle elektronischen Komponenten (ausschließlich des Akkus) dürfen von Cosi oder einem anderen qualifizierten Betrieb ausgetauscht oder repariert werden. Sollten Sie selbst Änderungen am Gerät vorgenommen haben, entfällt die Garantie umgehend.

Garantie

Auf die Cosipillows gewährt Cosi eine Herstellergarantie von zwei Jahren. Auf die Verschleißteile (Akku und Kissenbezug) gewährt Cosi eine Garantie von 1 Jahr nach Kaufdatum.

 Die Cosipillows entsprechen den Anforderungen und anderen relevanten Bestimmungen der aktuellen europäischen RoHS- und CE-Richtlinien 2014/30/EU, 2014/35/EU sowie 2011/65/EU.

 Die Cosipillows erfüllen die Bestimmungen der WEEE-Richtlinie 2012/19/EU. Werfen Sie das Produkt nicht in den Hausmüll, sondern wenden Sie sich für Informationen zur Entsorgung von elektronischen Abfallprodukten an die lokale Abfallentsorgungsbehörde.

Die Stoffe der Cosipillows tragen den Oeko-Tex Standard 100. Das bedeutet, dass der verwendete Stoff der Cosipillows keine Schadstoffe enthält.