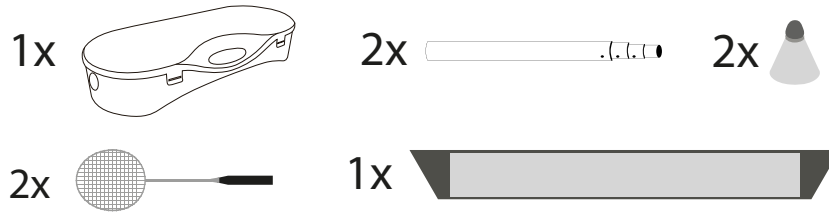


# BADMINTON SET COMPACT



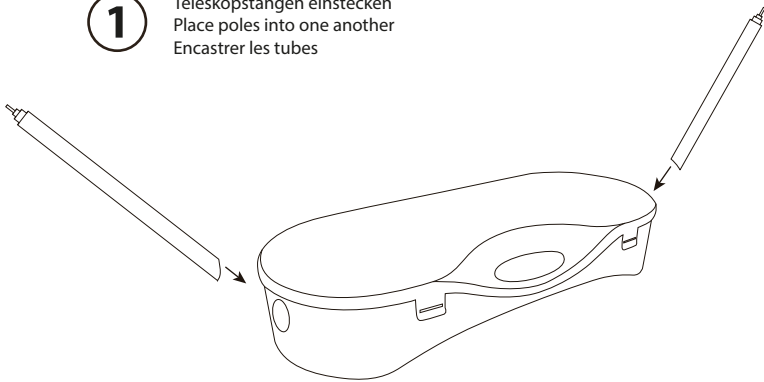
**SCHILDKRÖT**<sup>®</sup>  
FUN SPORTS

## INHALT / CONTENT / CONTENU:

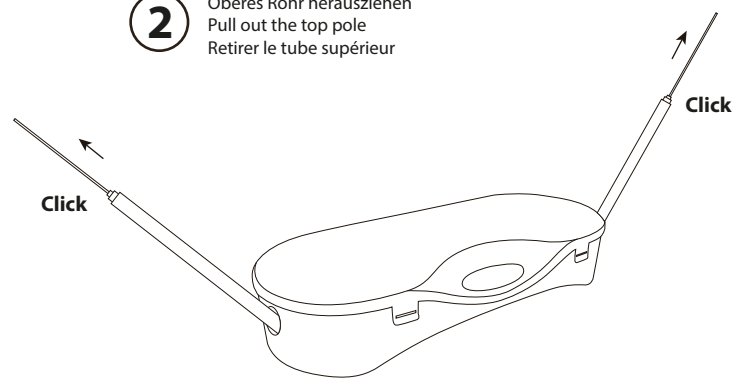


## MONTAGE / ASSEMBLY / MONTAGE:

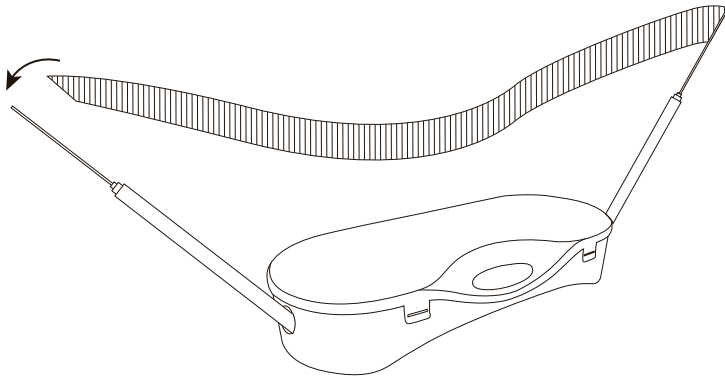
- 1** Teleskopstangen einstecken  
Place poles into one another  
Encastrer les tubes



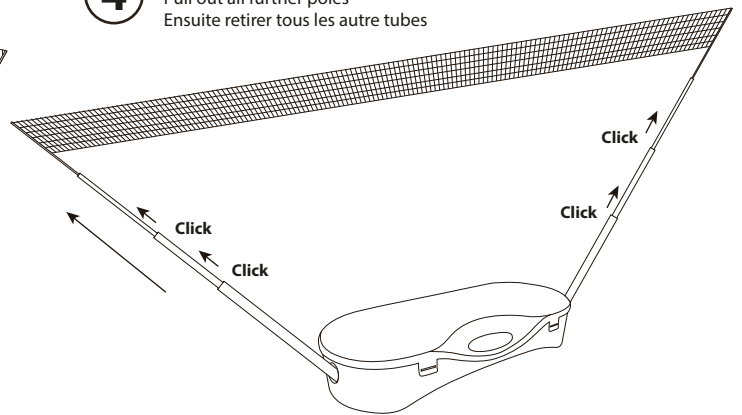
- 2** Oberes Rohr herausziehen  
Pull out the top pole  
Retirer le tube supérieur



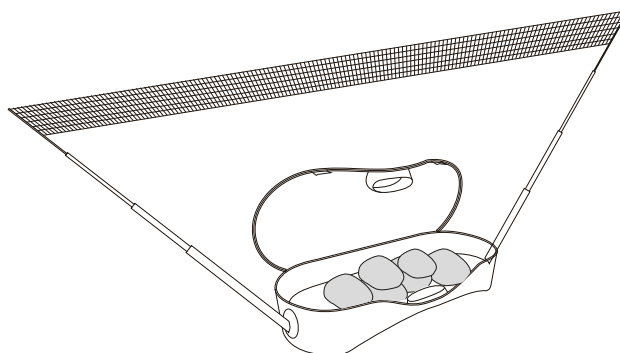
- 3** Netz einhängen  
Attach the net  
Attacher le filet



- 4** Dann alle weiteren Rohre herausziehen  
Pull out all further poles  
Ensuite retirer tous les autres tubes



- 5** Deckel öffnen, Koffer beschweren (z.B. Sand, Steine)  
Open lid, increase weight of case (e.g. sand, stones)  
Ouvrir le couvercle, charger la valise (par exemple, à l'aide de pierres, sable)



## GEBRAUCHSANWEISUNG / INSTRUCTIONS / INSTRUCTIONS:



- DE - **ACHTUNG!** - Montage nur durch erwachsene Personen  
- Benutzung durch Kinder unter unmittelbarer Aufsicht von Erwachsenen  
- Bei Wind kann das Netz umkippen! Beschweren Sie den Transportkoffer ausreichend mit geeigneten Materialien (z.B. Sand, Steine)
- EN - **WARNING!** - Installation by adults only  
- To be used by children under direct supervision of an adult  
- In windy conditions the net may fall over! Sufficiently increase the weight of the carry case with suitable matter (e.g. sand, stones)
- EN - **ATTENTION!** - Montage à réaliser uniquement sous la surveillance d'un adulte.  
- Utilisation par les enfants uniquement sous la surveillance d'un adulte  
- En cas de vent, le filet peut se renverser ! Veiller à charger (sable, pierre) suffisamment la valise pour maintenir le dispositif en place.



- DE  
- Verletzungsgefahr  
- Vorsicht beim Einsetzen der Stangen in den Transportkoffer oder beim Zusammenschieben der Stangen. Es besteht Quetschgefahr.  
- Gehen Sie vorsichtig beim Drücken der Arretierknöpfe und Zusammenschieben der Teleskop-Stangen vor.
- EN  
- Danger of injury  
- Be careful when placing the poles into the carry case or when pushing together the poles. Fingers may get pinched.  
- Be careful when using the push buttons and placing the telescopic poles.
- FR  
- Risque de blessure.  
- Risque de pincement: attention lors du rangement des barres dans la valise.  
- Veiller à appuyer délicatement sur les boutons qui se trouvent sur les barres lors de l'installation.



- DE  
- Verwenden Sie zur Reinigung des Sets nur ein feuchtes Tuch. Verwenden Sie keine aggressiven Reinigungsmittel.  
- Lassen Sie Netz + Stangen vor dem Verpacken ausreichend trocknen.
- EN  
- Please use wet wipes only to clean the set. Do not use any aggressive cleaning products.  
- Allow the net and poles to dry sufficiently before packing them up.
- FR  
- Utiliser uniquement un chiffon humide pour nettoyer le kit. Ne pas utiliser de détergents (substances chimiques fortes) pour le nettoyage du kit.  
- Laisser sécher les différents éléments (barres, filet) avant le rangement dans la valise.

