

Iscalp Massagegerät

Artikel-Nummer: 219-163

Gebrauchsanleitung

Vielen herzlichen Dank, dass Sie sich für den Kauf des Iscalp Massagegeräts entschieden haben.

Bitte lesen Sie die Anleitung gründlich durch. Bitte verwahren Sie die Anleitung für zukünftige Fragestellungen.

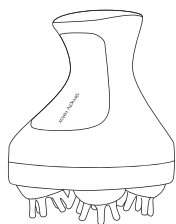
WEE Reg. DE51664358

Einführung

Der Iscalp Massageroboter besitzt drei kreative Massage-Einstellungen mit sechs traditionellen chinesischen Massagen inklusive Dehnen, Kräuseln, Ziehen, Reiben und Greifen. Hierbei hat man das Gefühl, als wäre man bei einer professionellen Massage. Die drei Massagemöglichkeiten beschleunigen die Blutzirkulation und beugen Ermüdung vor. Entfernen zusätzlich Schmutz und Schuppen. Außerdem lindert der Massageroboter effektiv Juckreiz. Insgesamt bietet der Massageroboter ein komfortables Massageerlebnis.

Lieferumfang

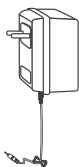
Hauptgerät, Ladestation, Anleitung, Ladekabel



Hauptgerät



Ladestation

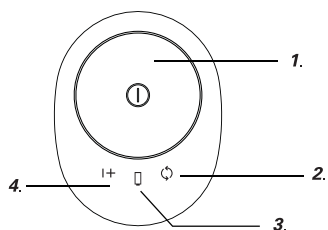


Ladegerät

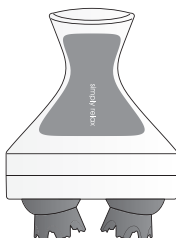


Anleitung

Funktionsübersicht



1. Power-Knopf
2. Modus-Anzeige
3. Batterie-Anzeige
4. Geschwindigkeitsanzeige
5. Ladestation



Vorarbeit und Inbetriebnahme

1. Bitte überprüfen Sie den Massageroboter und das Zubehör
2. Bitte überprüfen Sie den Ladezustand des Geräts
3. Prüfen Sie das an dem Ladegerät kein Schaden vorhanden ist

Ladevorgang

1. Stecken Sie das Gerät auf die Ladestation und verbinden diese mit dem Ladegerät.
2. Während des Ladevorgangs, blinkt die Anzeige grün. Wenn der Vorgang fertig ist, leuchtet die Anzeige konstant grün.
3. Während des Ladevorgangs, ist keine Massagefunktion möglich (wenn Sie das Gerät laden während es im Betrieb ist, schaltet sich das Gerät zum Selbstschutz automatisch aus).
4. Der Ladevorgang beträgt ca. 3 bis 4 Stunden.

Einschalten des Massageroboters

Drücken Sie einmal den „Power“ Knopf und das Gerät schaltet sich standardmäßig im langsamen Modus ein

Modus wechseln

Schalten sie das Gerät ein und drücken Sie den „Power“ Knopf, um zwischen den Modi zu wechseln.

Langsame Geschwindigkeit mit vorwärts gerichteter Massage

Schnelle Geschwindigkeit mit vorwärts gerichteter Massage

Schnelle Geschwindigkeit mit nach hinten gerichteter Massage

Vorsichtsmaßnahmen und Lagerung

Vorsichtsmaßnahmen

1. Bitte nutzen Sie den Massageroboter nicht beim Tauchen.
2. Bitte nutzen Sie den Massageroboter nicht an Orten wo extrem hohe Temperaturen herrschen.
3. Kunden die unter Hautblutungen leiden oder chirurgische Eingriffe am Kopf hatten, sollten das Gerät nicht verwenden.
4. Bitte kontaktieren Sie ihren Hausarzt vor dem Kauf, wenn Sie eine Silikonallergie oder Unverträglichkeit haben
5. Bitte vermeiden Sie die Nutzung nach Alkoholgenuss.
6. Bitte nutzen Sie ausschließlich das mitgelieferte Ladegerät und bedenken Sie dabei die Gefahr von Elektrizität.
7. Das Gerät ist für den Hausgebrauch ausgelegt und sollte nicht zur Therapie, Diagnosen oder im kommerziellen Bereich eingesetzt werden.
8. Bitte lagern Sie die Ladestation nicht in feuchter Umgebung.
9. Bitte laden Sie die Batterie nicht in feuchter Umgebung.

Lagerung

1. Wenn sie das Gerät länger als sechs Monate ohne Nutzung lagern, laden Sie bitte das Gerät nochmal auf.
2. Lagern Sie das Gerät nicht nah am Boden, der Wand und auf dem Dachboden
3. Sorgen Sie für gut gelüftete Räumlichkeiten und setzen sie das Gerät nicht direkter Sonneneinstrahlung und ätzende Gase.

Fehlerbehebung und Technische Parameter

Fehler	Mögliche Gründe	Lösungen
"Power" Knopf funktioniert nicht	Vielleicht ist der Ladezustand der Batterie zu niedrig	Bitte laden Sie den Roboter auf
Die Vibration ist schwach	Vielleicht ist der Ladezustand der Batterie zu niedrig	Bitte laden Sie den Roboter auf

Transport

Das Produkt hat eine einfache Stoßfestigkeit und kann deshalb in der Luft, in der Eisenbahn, im Straßenverkehr und auf dem Schiff transportiert werden. Bitte transportieren Sie das Gerät immer in der richtigen Position.

Technische Parameter

Maße: Massageroboter L 90 mm x B 90 x H 120mm

Ladestation: L 100 mm x B 100 mm x H 57 mm

Nettogewicht: 368 g

Material: TPE

Gleichstrom: 5 V

Leistung: 5 W

D: Pro-Idee GmbH & Co. KG · Auf der Hüls 205 · D 52053 Aachen · Tel.: 02 41-109 119

NL: Pro-Idee · Toernooiveld 300 · NL 6525 EC Nijmegen · Tel.: 024-3 511 277

UK: Pro-Idee · Woodview Road · Paignton · TQ4 7SR · Tel.: 01 626 880 916

F: Pro-Idee · F 67962 Strasbourg - Cedex 9 · Tél.: 03 88 67 64 55

CH: Pro-Idee Catalog GmbH · Fürstenlandstrasse 35 · CH 9001 St. Gallen · Tel.: 0 71-2 74 66 19

A: Pro-Idee Catalog GmbH · Bundesstraße 112 · A 6923 Lauterach · Tel.: 05574-803 51

© Pro-Idee Aachen